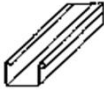












Kunststoffdachrinne PVC


System: Inefa, Protector

				Farbe:		dunkel	
				Grau	braun	braun	weiss
Artikel			Größe			Art.Nr.:	
	Kastenrinne	2,00 Mtr. Längen	NW 68	35550	35551	35552	35553
			NW 83	35558	35559		
			NW 115	35160			
	Kastenrinne	3,00 Mtr. Längen	NW 68	35162	35164	35166	35167*
			NW 83	35161	35163		
			NW 115	35159			
	Stirnbretthalter PVC	justierbar, 9° - 30°	NW 68	35310	35311	35312	353113
			NW 83	35605	35606		
	Rinneisen	feuerverzinkt / kunststoffbeschichtet	NW 68	35282	35284	35286	35287
			NW 83	35281			
	Endstück, LINKS	zum kleben	NW 68	35175	35179	35183	35185
			NW 83	35173	35177		
	Endstück, RECHTS	zum kleben	NW 68	35174	35178	35182	35184
			NW 83	35172	35176		
	Außenecke	zum kleben	NW 68	35242	35244	35246	35247
			NW 83	35241			
	Innenecke	zum kleben	NW 68	35257	35259	35261	35262
			NW 83	35256			
	Ablaufstutzen	zum kleben	DN 50 mm	NW 68	35215	35216	35217
							35218
	Verbinder	zum kleben	NW 68	35197	35199	35201	35202
			NW 83	35196	35198		
	Schraubstutzen	DN 50 mm DN 75 mm	NW 68	35215	35216	35217	35218
			NW 83	35225	35226	35227	35234

* keine Lagerware










*** Aus technischen Gründen müssen alle Kastenrinnen und deren Formteile verklebt werden!**

*** Vergessen Sie daher nicht den Kleber mitzubestellen!**




Kunststoffdachrinne PVC
System: Inefa, Protector

Farbe:
Grau braun braun weiss




Artikel		Länge	Größe	Art.Nr.:			
	Fallrohr mit Klebemuffe	1,0 Mtr.	50 mm	35343	35347	35350	35352
		2,0 Mtr.	50 mm	35323	35327	35330	35332
		1,0 Mtr.	75 mm	35342	35346	35349	35351
		2,0 Mtr.	75 mm	35322	35326	35329	35331
		1,0 Mtr.	85 mm	35341	35345		
		2,0 Mtr.	85 mm	35321	35325		
		1,0 Mtr.	100 mm	35340	35344	35348	35600
		2,0 Mtr.	100 mm	35320	35324	35328	35601
	Rohrschelle mit Stift		DN 50	35458	35462	35465	
			DN 75	35457	35461	35464	
	Rohrschelle zum Anschrauben		DN 50	35458	35462	35465	35467
			DN 75	35457	35461	35464	35466
	Rohrclip aus PVC		DN 50	35476	35478	35480	35482
			DN 75	35475	35477	35479	35481
	Bogen 45°		DN 50	35379	35383	35386	35388
			DN 75	35378	35382	35385	35387
			DN 85	35377	35381		
			DN 100	35376	35380	35384*	
	Bogen 60°		DN 75	35398	35401	35403	35404
			DN 85	35397	35400		
			DN 100	35396	35399	35402*	
	Bogen 80°		DN 50	35425	35426	35427	
			DN 75	35412	35415	35417	35418
			DN 85	35411	35414		
			DN 100	35410	35413	35416*	
	Rohrmuffe zum Stecken		DN 50	35439	35443	35446	35448
			DN 75	35438	35442	35445	35447
			DN 85	35437	35441		
			DN 100	35436	35440	35444*	
	Fallrohrklappe		DN 50	35496	35498	35500	35502
			DN 75	35495	35497	35499	35501

* keine Lagerware



Kunststoffdachrinne PVC
System: Inefa, Protector

Farbe:
Grau braun dunkel weiss
braun braun weiss

Artikel	Länge	Größe	Art.Nr.:			
 Wasserspeier zum Anschrauben		DN 50	35640	35641	35643	35642
 Standrohrübergang passend in Kanalrohrmuffe DN110 für alle Fallrohre 50 - 100 mm		DN 50	35612	35614	35620	35610
 Rohrabzweig 45°		DN 50/50	35527	35529	35530	35532
		DN 75/50	35526	35528		35531
		DN 75/75				
		DN 100/50	35525			
		DN 100/75				
		DN 100/100				
Rohrabzweig 60°		DN 50/50				
		DN 75/50				
		DN 75/75	35541	35543	35545	
		DN 100/50				
		DN 100/75	35540	35542	35544	
		DN 100/100				
Rohrabzweig 87°		DN 50/50	35565	35566	35567	35568
		DN 75/50				
		DN 75/75				
		DN 100/50				
		DN 100/75				
		DN 100/100				