




Schlauchschellen mit Schneckengewinde W2 - VA

Ausführung: Band und Gehäuse: **Edelstahl X8CR17; 1.4016**
Schraube: **Stahl verzinkt** **Schlüsselweite 7 mm**

		Spannbereich	Bandbreite mm		Art.Nr.:
		08 - 16 mm	9	Stck	19350
		12 - 22 mm	9	Stck	19351
		16 - 27 mm	9	Stck	19325
		20 - 32 mm	9	Stck	19353
		25 - 40 mm	9	Stck	19354
		32 - 50 mm	9	Stck	19355
		40 - 60 mm	9	Stck	19356
		50 - 70 mm	9	Stck	19357
		70 - 90 mm	9	Stck	19358
		90 - 110 mm	12	Stck	19359
		16 - 27 mm	12	Stck	19365
		20 - 32 mm	12	Stck	19366
		25 - 40 mm	12	Stck	19367
		35 - 50 mm	12	Stck	19368
		50 - 70 mm	12	Stck	19369
		110 - 130 mm	12	Stck	19362
		130 - 150 mm	12	Stck	19360
		140 - 160 mm	12	Stck	19371
		160 - 180 mm	12	Stck	19361
		190 - 210 mm	12	Stck	19370

Schlauchklemme als Doppelohrschelle

Ausführung: Band **Stahl verzinkt**

		Klemmbereich		Art.Nr.:
		5 - 7 mm	Stck	19340
		7 - 9 mm	Stck	19341
		9 - 11 mm	Stck	19342
		11 - 13 mm	Stck	19343
		13 - 15 mm	Stck	19344
		15 - 18 mm	Stck	19345
		17 - 20 mm	Stck	19346

Schlauchschelle mit Spannbackenanzug W2

Ausführung: Band: rostfreier Stahl 1.4510
Spannkopfteil: Schraube m.Sechskopf, Stahl verzinkt



Spannbereich	Bandbreite mm		Art.Nr.:
17 - 19 mm	18	Stck	19320
19 - 21 mm	18	Stck	19321
21 - 23 mm	18	Stck	19322
23 - 25 mm	18	Stck	19323
25 - 27 mm	18	Stck	19324
27 - 29 mm	18	Stck	19325
29 - 31 mm	20	Stck	19326
31 - 34 mm	20	Stck	19327
34 - 37 mm	20	Stck	19328
37 - 40 mm	20	Stck	19329
40 - 43 mm	20	Stck	19330
43 - 47 mm	22	Stck	19331
47 - 51 mm	22	Stck	19332
51 - 55 mm	22	Stck	19333
55 - 59 mm	22	Stck	19334
59 - 63 mm	22	Stck	19335
63 - 68 mm	24	Stck	19336
68 - 73 mm	24	Stck	19337
73 - 79 mm	24	Stck	19339
79 - 85 mm	24	Stck	19338
85 - 91 mm	24	Stck	19348
92 - 97 mm	24	Stck	19395
97 - 104 mm	24	Stck	19396
104 - 112 mm	24	Stck	19349
112 - 121 mm	24	Stck	19397
121 - 130 mm	24	Stck	19392
131 - 139 mm	26	Stck	19393
140 - 150 mm	26	Stck	19394
150 - 162 mm	26	Stck	19389
162 - 174 mm	26	Stck	19398
174 - 187 mm	26	Stck	19399
187 - 200 mm	26	Stck	19388

*auch Lieferbar als Ausführung W4

Band u. Gehäuse:

Edelstahl V2A - 1.4301

Schraube:

Sechskant, Edelstahl V2A - 1.4301